

Der Einhorn Zopf

The Unicorn Cable

Chart 1 / beliebig oft wiederholen / repeat often are you like

rechte Socke

the right sock

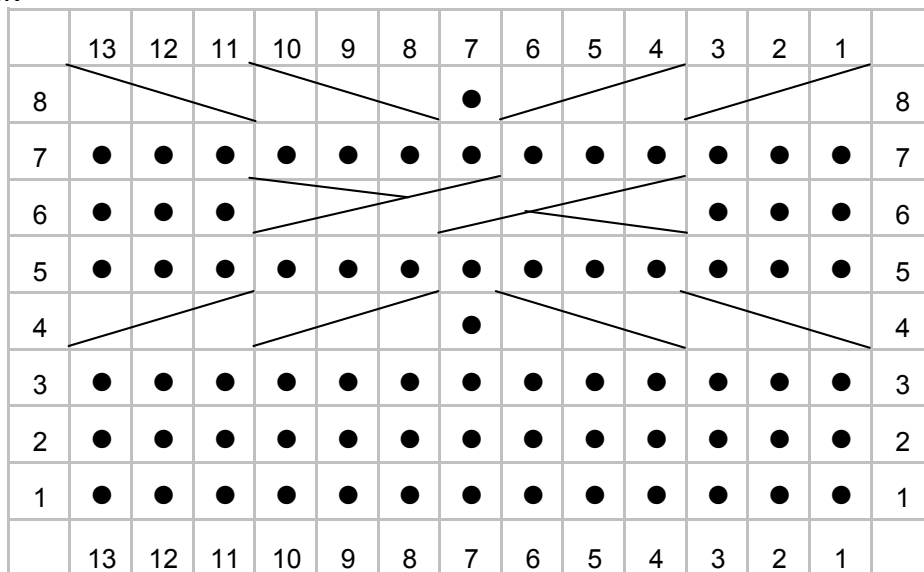
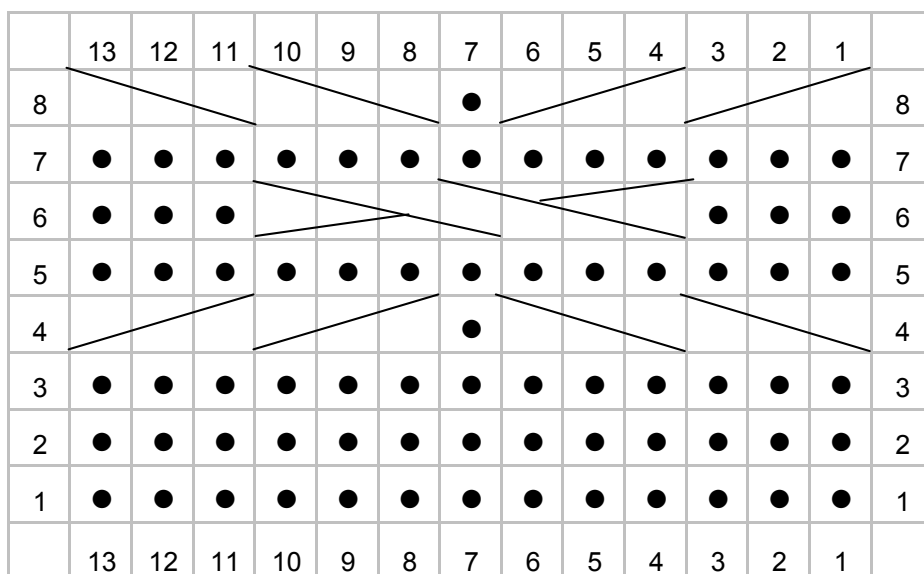


Chart 2 / beliebig oft wiederholen / repeat often are you like

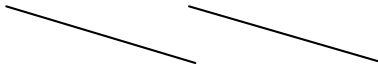
linke Socke

the left sock




Der Einhorn Zopf

The Unicorn Cable



3 Maschen auf einer Zopfnadel nach vorne, 3 M rechts, dann die M der ZN rechts
3sts on cable needle and hold in front,
knit 3, knit 3 from cable needle



3 M auf einer ZN nach hinten, 3 M rechts, dann die M der ZN rechts
3sts on cable needle and hold in back,
knit 3, knit 3 from cable needle



4 M auf einer ZN nach hinten,
3 M rechts, dann die letzte M der ZN auf die linke Nadel nehmen und rechts stricken, dann die restl. 3 M der ZN rechts
4 sts on cable needle and hold in back,
knit 3, the last sts from cable needle on left needle and knit, then knit 3 sts from cable needle



3 M auf einer ZN nach vorne, 1 M auf einer ZN nach hinten, 3 M rechts, dann die 1 M der ZN re., dann die 3 M der ZN re.
3sts on cable needle and hold in front,
1 sts on cn and hold in back, knit 3, knit 1sts from cn, knit 3 sts from cn

- rechts
knit